

注射で泣く子を、  
ゼロにしたい。

# 痛くない歯科治療へ

マイクロニードルが表面麻酔の概念を変える<sup>※1</sup>

最速  
1分<sup>※2</sup>

迅速な  
施術が可能

ぴたっと  
固定


表麻薬が  
流れない

しっかり  
浸透<sup>※3</sup>

痛くない  
浸麻を実現

局所表面麻酔用 医療機器

## アネスパッチ



◀マイクロニードル

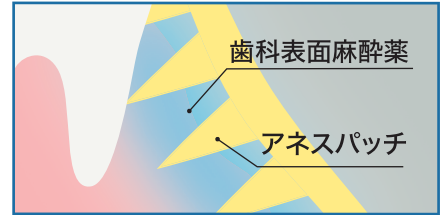


# マイクロニードルで 表面麻酔がここまで進化<sup>※1</sup>

## 最速1分<sup>※2</sup>、貼って浸透<sup>※3</sup>

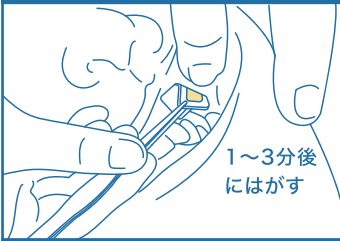
### アネスパッチとは...

アネスパッチはマイクロニードル技術を歯科表面麻酔に応用した医療機器です。長さ250~300 $\mu$ m、数百本の微細な針が歯肉の上皮部(薬物透過バリア)表面に圧迫、固定。微細針の力で薬剤を素早く吸収されることを可能としました。




\*イメージ図


#### 使用方法

1~3分後  
にはがす使い方動画は  
こちら▶

#### アネスパッチ(SS)

15.5mm×13mm  
1セット/5シート 45枚入  
¥3,740(税込)

#### アネスパッチ(S)

21mm×14mm  
1セット/5シート 30枚入  
¥3,740(税込)

#### アネスパッチ(L)

28mm×18mm  
1セット/5シート 20枚入  
¥3,740(税込)

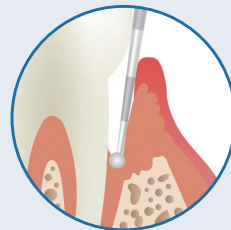
推奨 ■歯科用表面麻酔薬は、「ネオザロカイン パスタ」、「ハリケイン ゲル」を推奨します。 ■浸麻の際、注射針は31~35Gを推奨します。

### こんな時も

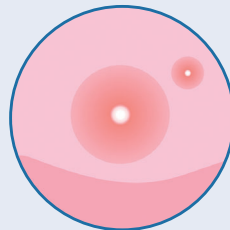
#### 小児で浸麻が 必要な処置に

脱落寸前の乳歯なら  
抜歯可能な症例も

#### スケーリング、 SRPの前処置に

浸麻までは必要ないが、  
痛みがでないようにする  
配慮のために

#### 口内炎の処置に

レーザーによる  
口腔粘膜 処置の痛み  
軽減のために

#### 痛みに弱い 患者さんに

浸麻が苦手な  
患者さんのストレス  
激減のために

本製品監修 博士(歯学)日本歯科麻酔学会認定医 いまい歯科クリニック院長 今井 弘貴 先生

【発売元】ノイシュタットジャパン株式会社  
東京都江戸川区南小岩7-13-1  
お問合せ先 050-3647-4188

【製造販売元】コスメディ製薬株式会社  
京都府京都市南区東九条河西町32  
お客様相談室 075-748-8470

ご注文は  
コチラ▶



ノイシュタットジャパン



FEEDデンタル



Ciモール

※1 従来の局所表面歯科麻酔処置方法と比較して ※2 貼付時間の目安として ※3 マイクロニードルの物理的作用による